


Winter und Weihnachten mit Zollstöcken

15



Idee eines Kindes: Adventskalender

Alter und Gruppengröße:

- ab 5 Jahre
- Einzel-, Kleinst- und Kleingruppensetting

Material:

- Meterstäbe in 1m oder 2m (umgangssprachlich: Zollstöcke)
- Zusatzmaterial nach Ideen der Kinder, wie z.B. geometrische Formen, Baumwollbänder, Seile, *TheraBeans*, Glasnuggets, Zahlen, Stäbchen o.ä.
- Vorlagenkarten Zollstöcke vom DBM e.V.

Vorbereitung mit den Kindern


Das Herausklappen und wieder zusammen machen der Meterstäbe sollte vorab einmal mit den Kindern gemeinsam ausprobiert/vorgemacht werden, damit das Material während des Gebrauchs nicht bricht.

Durchführung


Die Kinder legen aus einem oder mehreren Meterstäben ein Winter-/Weihnachtsmotiv. Als Vorlage und Impulsgebung gibt es passend zu diesem Thema 12 Vorlagenkarten kostenfrei zum Download auf www.motopaedie-verband.de.

Die Kinder überlegen sich anschließend, mit welchem Zusatzmaterial die gestalteten Zollstockformen farblich gestaltet und ggf. ergänzt werden können.



Beispiel Tannenbaum – gewähltes Zusatzmaterial: bunte Glasnuggets



Beispiel Kerzen - gewähltes Zusatzmaterial: (links) geometrische Formen
(rechts) Glasnuggets mit Musterlegung



Beispiel Geschenk – gewähltes Zusatzmaterial: bunte Baumwollbänder



Förderbereiche:

- Selbstwirksamkeit
- Visuelle Wahrnehmung
- Visuelles Operieren
- Auge-Hand/Hand-Hand-Koordination
- Handlungsplanung
- Serialität
- Kreativität, Fantasie

Quelle: Manu Rösner (Motopädin)

Weitere Vorlagenkarten gibt es noch bis Februar 2024 zum kostenfreien Download in der DBMe.V.-App. Ab März 2024 findet Ihr diese im internen Mitgliederbereich unter: www.motopaedie-verband.de